



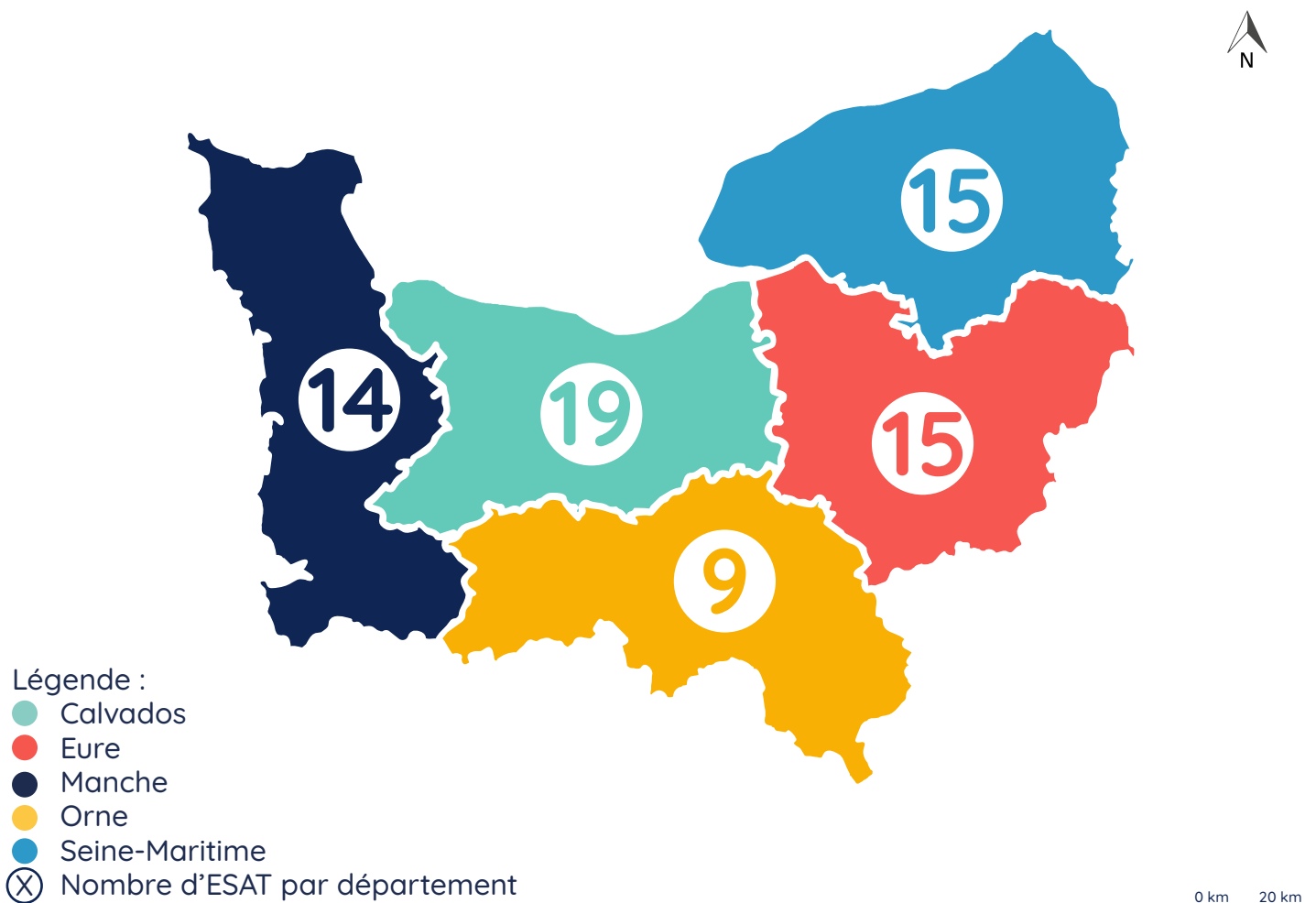
MIEUX CONNAÎTRE LES ÉTABLISSEMENTS ET SERVICES D'ACCOMPAGNEMENT PAR LE TRAVAIL

Une fiche pour mieux connaître les Établissements et Services d'Accompagnement par le Travail (ESAT).

SOMMAIRE

Le fonctionnement d'un ESAT	p.3
Les missions & les actions	p.3
La démarche	p.3
Les ESAT du Calvados	p.5
Les ESAT de l'Eure	p.7
Les ESAT de la Manche	p.9
Les ESAT de l'Orne	p.11
Les ESAT de Seine-Maritime	p.12

Les ESAT de Normandie



Un Établissement ou Service d'Accompagnement par le Travail (ESAT) est une structure médico-sociale qui accueille, dès 20 ans (ou 16 ans selon une orientation exceptionnelle), des personnes en situation de handicap dont les capacités ne permettent pas de travailler d'exercer une activité professionnelle en milieu ordinaire, en entreprise adaptée, en centre de distribution de travail à domicile ou en tant qu'indépendant. Elles y exercent une activité professionnelle adaptée, avec un accompagnement social, éducatif et parfois thérapeutique. L'ESAT est géré par un organisme gestionnaire (association, collectivité, etc.) et fonctionne sous autorisation de l'ARS.

LE FONCTIONNEMENT

Plusieurs modalités d'accueil en ESAT sont possibles :

- L'accueil à temps plein :
accueille ces personnes en dehors de leur temps d'activité (internat, foyers d'hébergement, etc.).
- L'accueil à temps partiel :
publics ou privés. En raison de leur double vocation (travail et soutien médico-social), les ESAT disposent de personnels d'encadrement des activités de production et de travailleurs sociaux assurant le soutien éducatif.

Le Code du travail s'applique aux ESAT en ce qui concerne l'hygiène, la sécurité et la médecine du travail.



LES MISSIONS & LES ACTIONS

Les ESAT offrent des possibilités d'activités diverses à caractère professionnel, ainsi qu'un soutien médico-social et éducatif, en vue de favoriser leur épanouissement personnel et social. Les ESAT favorisent l'accès à des actions d'entretien des connaissances, de maintien des acquis scolaires et de formation professionnelle ainsi que des actions éducatives d'accès à l'autonomie et d'implication dans la vie sociale au bénéfice des personnes qu'ils accueillent.

Il s'agit de lieux de travail adaptés proposant des activités professionnelles adaptées aux capacités et aux besoins des personnes accompagnées. Les activités sont diverses : espace vert, blanchisserie, conditionnement, métiers du livre, bâtiment, secrétariat, traitement de surfaces, etc.

LA DÉMARCHE

Les bénéficiaires sont orientés par la Commission des Droits et de l'Autonomie des Personnes Handicapées (CDAPH) de la Maison Départementale des Personne Handicapées (MDPH) ou Maison Départementale de l'autonomie (MDA) en fonction du département. Cette décision équivaut à une reconnaissance de la qualité de travailleur handicapé (RQTH).

Toutefois, la reconnaissance de la qualité de travailleur handicapé (RQTH) ne permet pas l'accès à un ESAT ; une orientation spécifique vers un ESAT est nécessaire.

C'est ensuite à la personne de proposer sa candidature auprès des différents établissements pour être admise.

Pour y être accueilli, la personne doit remplir l'une de ces deux conditions :

- Avoir une capacité de travail qui ne dépasse pas le 1/3 de celle d'une personne valide.
- Avoir besoin de soutiens médicaux, éducatifs, sociaux ou psychologiques.

Pour vous aider à repérer facilement les ESAT de Normandie, voici des tableaux classés par département. Ils regroupent l'ensemble des informations de chaque structure afin de faciliter vos recherches et vos démarches.

Chaque tableau comprend :

- le nom de la structure,
- le nom de l'association gestionnaire,
- l'adresse,
- le numéro de téléphone,
- l'adresse email de contact.

Pour compléter ces informations, deux pictogrammes permettent, en cliquant dessus, d'accéder rapidement à des ressources en ligne :

























Ce pictogramme envoie vers la fiche de l'établissement sur la cartographie du RSVA.

































Ce pictogramme renvoie vers le site internet de l'établissement, lorsqu'il existe.

LES ESAT DU CALVADOS

























Nom de la structure	Association gestionnaire	Adresse	Contact	
ESAT 	Association Les Compagnons	14 Rue de la Résistance 14400 BAYEUX	02 31 21 14 80 commercial@les-compagnons.org	
ESAT Hors les murs 	Association ACSEA	10 Rue de la Cotonnière 14000 CAEN	02 31 08 23 21 directeur.defi@acsea.asso.fr	
ESAT Colombelles 	Association APAEI de Caen	24 Rue de l'Europe 14460 COLOMBELLES	02 31 52 17 05 esat-colombelles@apaei-caen.org	
ESAT Les Tilleuls 	Association APAEI du Bocage Virois et de la Suisse Normande	2 Chemin des Carrières 14110 CONDÉ-EN-NORMANDIE	02 31 69 05 43 secretariat.tilleuls@apaeibocage.fr	
ESAT Le Conquérant 	Association APAEI de la Côte Fleurie	30 Avenue Georges Landry 14430 DIVES-SUR-MER	02 31 91 17 34 contact-acf@apeicf.org	
ESAT Robert Grandie 	Association APAEI de la Côte Fleurie	31 Avenue Georges Landry 14430 DOZULÉ	02 31 79 25 07 contact-acf@apeicf.org	
ESAT Les Conquérants 	Association APAEI des Pays d'Auge et de Falaise	Rue Pascal 14700 FALAISE	02 31 90 18 46 esat.falaise@apaeipapf.fr	
ESAT 	Association L'ESSOR	Rue de l'industrie 14700 FALAISE	02 31 90 72 20 terresdeguillaume@lessor.asso.fr	
ESAT Philippe de Bourgoing 	Association les Foyers de Cluny Calvados	35 Rue de l'Église 14730 GIBERVILLE	02 31 84 28 59 secretariat.giberville@lesfoyersdecluny.org	
ESAT Lébisey 	Association APAEI de Caen	1 Rue des Eudistes 14200 HÉROUVILLE-SAINT-CLAIR	02 31 46 83 46 esat-lebisey@apaei-caen.org	
ESAT La Passerelle Verte 	Groupe VYV3 Normandie	9002 Rue de Rocquancourt 14123 IFS	02 31 35 69 45 esat.passerelleverte@mfn-ssam.fr	





Nom de la structure	Association gestionnaire	Adresse	Contact	
ESAT Cléos 	Fédération APAJH	10 Rue des Carriers 14123 IFS	02 31 35 17 82 esatcleos@apajh.asso.fr	
ESAT Les Ateliers du Pays d'Auge 	Association APAEI des Pays d'Auge et de Falaise	161 Rue des Frères Lumière 14100 LISIEUX	02 31 48 57 70 esat.lisieux@apaeipapf.fr	
ESAT Le Bellaie 	Association APAEI du Bocage Virois et de la Suisse Normande	4 Impasse du Bellaie Mesnil Clinchamps 14380 NOUES DE SIENNE	02 31 66 00 76 contact.cat@lebellaie.fr	
ESAT Saint-André-sur-Orne 	Association APAEI de Caen	100 Rue du Clos Saint-Joseph 14320 SAINT-ANDRÉ-SUR-ORNE	02 31 79 84 38 esat-saintandre@apaei-caen.org	
ESAT 	Fondation ANAIS	Zone d'activités de la Touques 14800 SAINT-ARNOULT	02 31 87 66 22 kgoudier@fondation-anais.org	
ESAT Hélène Mac Dougall 	Association Les Foyers de Cluny Calvados	22 Route de Caen 14400 SAINT-VIGOR-LE-GRAND	02 31 92 40 53 esat@lesfoyersdecluny.org	
ESAT Ferme de la Haizerie 	Groupe VYV3 Normandie	La Fosse 14440 VAUX-SUR-AURE	02 31 51 77 09 esat.lahaizerie@mfn-ssam.fr	
ESAT Le Grand Pré 	Association APAEI du Bocage Virois	90 Route de Roullours 14500 VIRE	02 31 66 33 33 secretariat.grandpre@apaeibocage.fr	



















Nom de la structure	Association gestionnaire	Adresse	Contact	
ESAT Les Ateliers du Coudray 	Association ADAPEI de l'Eure	934 chemin de Ferrières ZA du Parc Expo 27300 BERNAY	02 32 43 78 10 ateliers.ducoudray@adapei27.fr	
ESAT Hors les murs 	Association LADAPT Normandie	Rue Henri Bena ZAC des Granges 27300 BERNAY	02 32 43 72 30 esat276@ladapt.net	
ESAT Les ateliers du Rouloir 	Association ADAPEI de l'Eure	ZAC des Petits Monts, Rue Raymond Devos 27190 CONCHES-EN-OUCHE	02 76 42 01 00 ateliers.durouloir@adapei27.fr	
ESAT Les ateliers du Beffroi 	Association ADAPEI de l'Eure	425 et 667 Rue Jean Monnet, ZAC du Bois des Communes 27000 ÉVREUX	02 32 22 36 20 ateliers.dubeffroi@adapei27.fr	
ESAT du Moulin 	Association LADAPT Normandie	62, route de la Conche 27000 ÉVREUX	06 18 23 89 55 esat276@ladapt.net	
ESAT 	Association APAJH de l'Eure	18 Rue du Joncheray 27160 FRANCHEVILLE	02 32 32 71 98	
ESAT 	Association APAJH de l'Eure	1 Rue de la Haute Borne 27140 GISORS	02 32 27 34 43	
ESAT Espace Concorde 	APF France handicap Normandie	25 Rue Concorde 27930 GUICHAINVILLE	02 27 34 19 86 esat.evreux@apf.asso.fr	
ESAT Les ateliers Château Gaillard 	Association ADAPEI de l'Eure	ZI Route de Paix 27700 LES ANDELYS	02 32 54 73 40 ateliers.chateaugaillard@adapei27.fr	
ESAT Lesatypiques 	Association les Papillons Blancs de Pont-Audemer	186 Zone Saint Ulfrant 27500 PONT-AUDEMER	02 35 57 42 71 communication@pbpa.fr	
ESAT Hors les murs 	Association LADAPT Normandie	Rue de la Croix Prunelle 27220 SAINT-ANDRÉ-DE-L'EURE	02 32 32 81 30 esat276@ladapt.net	

Nom de la structure	Association gestionnaire	Adresse	Contact	
ESAT 	Association APAJH de l'Eure	Rue Jean-Pierre Blanchard 27180 SAINT-SÉBASTIEN-DE-MORSENT	02 32 33 41 08	
ESAT 	Association APEER	2 Route de Vernon 27510 TILLY	02 32 77 54 00 esat@apeer.fr	
ESAT Les ateliers des Rives de l'Eure 	Association ADAPEI de l'Eure	ZAC des Noës, Chaussée de Léry 27100 VAL-DE-REUIL	02 32 09 51 10 ateliers.rivesdeleure@adapei27.fr	
ESAT Les ateliers du Parc Saint-Denis 	Association ADAPEI de l'Eure	ZI Parc de le Saint Denis, Rue Louis de Broglie 27130 VERNEUIL-SUR-AVRE	02 32 32 93 60 ateliers.parcsaintdenis@adapei27.fr	



























LES ESAT DE LA MANCHE

Nom de la structure	Association gestionnaire	Adresse	Contact	
ESAT C MA PROD 	APEI Centre Manche	140 Rue Lavoisier 50180 AGNEAUX	02 33 56 50 35 esat-conde@apeicm50.org	
ESAT C MA PROD 	APEI Centre Manche	580 Rue Barthélémy Thimonnier 50180 AGNEAUX	02 33 77 23 30 esat-agneaux@apeicm50.org	
ESAT 	ETP Avranches	60 Rue de la Liberté 50300 AVRANCHES	02 33 89 21 30 contact@etp-avranches.fr	
ESAT 	Fondation ANAIS	66 Rue du Bocage 50720 BARENTON	02 33 59 43 81 barenton.esat.secretariat@ fondation-anais.org	
ESAT C MA PROD 	APEI Centre Manche	14-16 Boulevard de Verdun 50500 CARENTAN	02 33 42 47 81 esat-carentan@apeicm50.org	
ESAT 	Association ACAIS	Rue Michel Petrucciani 50100 CHERBOURG- EN-COTENTIN	02 33 88 11 65 contact.esat@acais.fr	
ESAT Jean Marais 	Association AMSH	159 Rue Sauxmarais 50110 CHERBOURG- EN-COTENTIN	02 33 20 69 80 esatjacquesprevert@amsh-asso.fr	
ESAT C MA PROD Le Moulin de la Mare 	APEI Centre Manche	3 Avenue d'Ochsenfurt 50200 COUTANCES	02 33 76 77 66 esat-coutances@apeicm50.org	
ESAT CPFA 	Association AGAPEI	200 Rue Paul de Gibon 50400 GRANVILLE	02 33 91 23 00 contact-cpfa@agapei.fr	
ESAT Jacques Prévert 	Association AMSH	51 Rue Millecent Beaumont-Hague 50440 LA HAGUE	02 33 08 20 00 esatjacquesprevert@amsh-asso.fr	
ESAT 	Association ANEPH	28 Rue Saint-Jacques 50310 MONTEBOURG	02 33 21 68 68 catherine.bonnemains@cat-anehp.net	
ESAT Béthanie 	Fondation Bon Sauveur de la Manche	Route de Chef du Pont 50360 PICAUVILLE	02 33 41 09 77 secretariat.esat@fbs50.fr	

Nom de la structure	Association gestionnaire	Adresse	Contact	
ESAT La Maladrerie 	ETP Saint-James	Route de Pontorson 50240 SAINT-JAMES	02 33 89 28 30 contact@etpsaintjames.fr	
ESAT de Valognes 	Fondation Bon Sauveur de la Manche	3 Route du Bois 50700 VALOGNES	02 33 95 40 60 esatdevalognes@fbs50.fr	

Nom de la structure	Association gestionnaire	Adresse	Contact	
ESAT Bellevue 	Association Ornéode	57 Rue Lazare Carnot, Pôle d'activités d'Écouves 61000 ALENCON	02 33 80 39 50 contact.esatbellevue@adapei61.fr	
ESAT Pommeraie 	Association Ornéode	25 Rue du Commerce 61200 ARGENTAN	02 33 67 51 72 contact.esatpommeraie@adapei61.fr	
ESAT 	Fondation ANAIS	ZI LE Bois Launay 61700 DOMFRONT EN POIRAIÉ	02 33 38 07 34 domfront.esat.secretariat@ fondation-anais.org	
ESAT Les ateliers du bocage 	Association Ornéode	Rue Thimonnier 61100 FLERS	02 33 98 40 70 contact.esatbocage@adapei61.fr	
ESAT La Frémondrière 	Association Ornéode	ZI n°1 La Frémondrière 61300 L'AIGLE	02 33 34 59 40 contact.esatfremondriere@adapei61.fr	
ESAT Beauregard 	Association Ornéode	Rue des Sablières ZI de Beauregard 61600 LA FERTÉ MACÉ	02 33 30 61 61 contact.esatbeauregard@adapei61.fr	
ESAT « Le Val » 	Association ASPEC	10 Chemin de la grippe 61400 MORTAGNE-AU- PERCHE	02 33 85 85 85 aspec@assoaspec.fr	
ESAT 	Fondation ANAIS	Zone Artisanale Saint Marc 61110 REMALARD EN PERCHE	02 33 85 25 50 nogentlerotrou.esat.secretariat@ fondation-anais.org	
ESAT du Pays d'Alençon 	Fondation ANAIS	La Lavanderie Rue du 8 mai 1945 61500 SÉES	02 33 81 27 60 sees.esat.secretariat@fondation-anais.org	

LES ESAT DE SEINE-MARITIME

Nom de la structure	Association gestionnaire	Adresse	Contact	
ESAT 	EPIFAJ	3 Route d'Ablemont 76210 BACQUE- VILLE-EN-CAUX	02 35 83 21 10 administration@epifaj.com	
ESAT 	IMS de Bolbec	62 Avenue Louis Debray, 76210 BOLBEC	02 35 39 63 63 esat@ims-bolbec.fr	
ESAT Hors les murs 	Association LADAPT Normandie	36 Rue de la Forge Féret 76520 BOOS	02 32 43 72 30 esat276@ladapt.net	
ESAT IDEFHI 	IDEFHI	38 Route de Sahurs 76380 CANTELEU	02 35 52 80 34 esat-truffaut@idefhi.fr	
ESAT Le Champ Fleuri 	Papillons Blancs 76	112 Rue du Château 76410 CLÉON	02 35 05 99 60 esatchampfleuri@pb76.fr	
ESAT Hors les murs - le Robec 	Établissements publics médi- co-sociaux de Fécamp	6-8 Rue Alsace Lorraine 76160 DARNÉTAL	02 35 63 20 63 contact@trisomie21-normandie.fr	
ESAT de Fécamp 	Fondation Hospitalière de France	Chemin Saint Jacques BP 197, 76400 FÉCAMP	02 35 10 38 64 ag@epmsf.fr	
ESAT de l'Estuaire 	Fédération APAJH	33 ter Rue Maurice Thorez, 76700 GONFRE- VILLE-L'ORCHER	02 35 49 65 65 esat.gonfreville@apajh.asso.fr	
ESAT 	Association d'Aide Rurale du Pays de Bray La Brèche	Chemin de la Garenne 76220 GOURNAY-EN- BRAY	02 32 89 01 42 information@aarpb-labreche.fr	
ESAT La Lézarde 	Fondation La Ligue Havraise	181 Chemin des Vallées 76700 HARFLEUR	02 35 47 78 58 esatllsecretariat@liguehavraise.com	
ESAT 	EPA Helen Keller	49 Rue Saint Just 76000 LE HAVRE	02 35 48 82 19 contact@epahk.fr	
ESAT Porte Océane 	Fondation La Ligue Havraise	33 Rue Gabriel Monmert 76610 LE HAVRE	02 35 46 30 35 esatposecretariat@liguehavraise.com	
ESAT 	LADAPT Normandie	ZAC du Champ Cornu, 18 Rue d'Anjou 76240 LE MESNIL ESNARD	02 32 86 81 50 esat276@ladapt.net	

Nom de la structure	Association gestionnaire	Adresse	Contact	
ESAT Les Ateliers d'Etran 	APEI Seine & Mer	1 Rue grande rue des Salines 76370 MARTIN-ÉGLISE	02 32 90 55 00 ateliers.etrان@apeiseinemer.fr	
ESAT 	Association d'Aide Rurale du Pays de Bray La Brèche	358 Route de Paris 76440 SAUMONT-LA-POTERIE	02 31 89 92 91 information@aarpb-labreche.fr	

DÉCOUVRIR LES ESMS NORMANDS

Pour en savoir plus sur le médico-social, rendez-vous sur le site du RSVA

[en cliquant ici.](#)



ÊTRE SUR LA CARTOGRAPHIE DU RSVA

Je suis un ESMS et ma fiche n'est pas à jour ?

Je contacte cartographie@rsva.fr afin de m'inscrire ou de mettre à jour les informations de ma fiche.



À propos du RSVA

Notre vision

Que chaque normand, quel que soit son lieu de vie et son degré d'autonomie, accède au bien-être physique et psychique qui lui permette de réaliser son projet de vie.

Notre mission

Le RSVA aide les acteurs concernés par le handicap à construire ensemble les solutions concrètes les plus adaptées au parcours de vie et de santé de chacun, là où des besoins ne trouvent pas de réponses satisfaisantes.

La valeur qui nous guide est le respect.

Respect des personnes accompagnées et de leurs proches, respect de nos partenaires et de nos collaborateurs.



7 bis, avenue du Président Coty - 14000 Caen
02 31 53 97 94
info@rsva.fr



rsva.fr